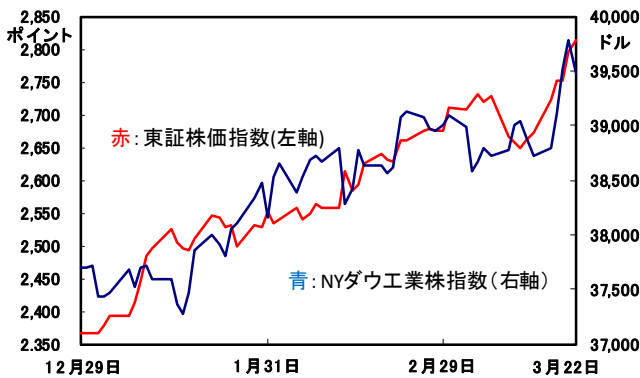


投資信託四半期運用状況レポート

投資信託運用のご報告

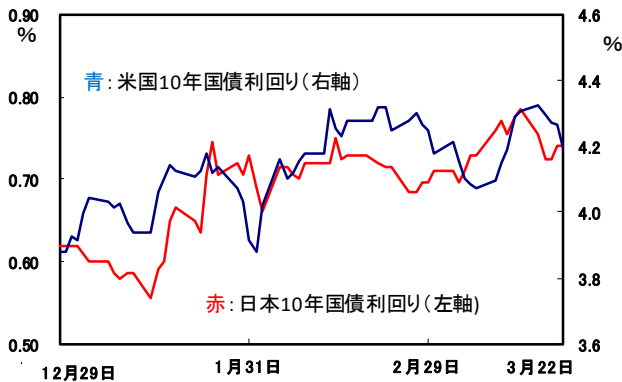
(ご報告対象期間：2023年12月29日～2024年3月22日まで)

1. 当期間の投資環境(2023年12月29日～2024年3月22日) [作成：八十二証券(株)投資情報部]



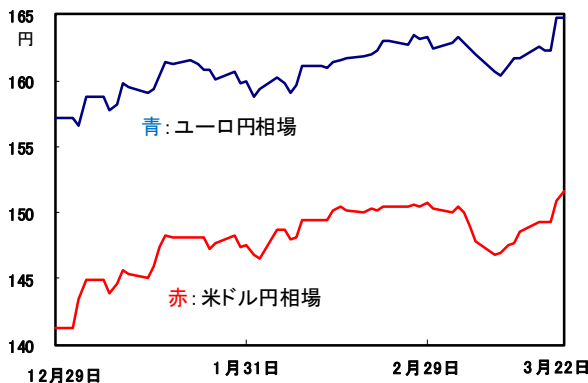
【国内・海外株式相場】

国内外の株式相場は上昇しました。国内では堅調な企業業績や、日銀の金融政策正常化後も緩和的な政策が続くとの見通しを背景に日経平均が34年振りに史上最高値を更新しました。海外でもインフレがやや高止まりの傾向となりつつも景気が底堅く推移し、生成AI等次世代技術の市場拡大期待により大型ハイテク株が引続き市場をけん引し、主要国の株価指数は高値更新ペースが継続しました。



【国内・海外債券相場】

国内外の長期金利は上昇（債券相場は下落）しました。日銀は3月19日にマイナス金利政策の解除など、従来の大規模金融緩和策修正を決定し、金利は上昇基調で推移しましたが、緩和的な政策は当面継続するとのスタンスから上昇余地は限定的となりました。また海外では底堅い景気や根強いインフレを背景に早期利下げ観測が後退し、米欧の長期金利は緩やかな上昇基調となりました。



【為替相場】

為替相場は各国通貨に対する円安が進行しました。日本ではマイナス金利解除等金融政策正常化見通しから一時は円高方向となったものの、米欧での利下げタイミングの後ずれやペース鈍化観測が強まり、日本の緩和的な政策継続への思惑から国内外金利差はなお高水準が継続するとの見方を背景に円は対米ドル、対ユーロともに再び円安基調が強まりました。

上記の図表は、信頼できると考えられる情報源から、八十二証券(株)投資情報部が独自に取得したデータに基づき作成しておりますが、その正確性を保証するものではありません。当資料に記載されたいかなる内容も将来の投資利益を示唆あるいは保証するものではありません。

ご相談はお取引店もしくは裏面のフリーダイヤルまでお気軽にお申し出ください。▶▶▶

2. 当期間のファンド運用状況 (過去3ヶ月間*累積リターン推移) [作成: 八十二証券(株)投資情報部]

(*2023年12月29日~2024年3月22日で算出しています)

国内債券

ファンド名	投信会社	過去3ヶ月間*			ファンド名	投信会社	過去3ヶ月間*		
		3月22日 基準価額	3月22日 分配金	3月22日 リターン			3月22日 基準価額	3月22日 分配金	3月22日 リターン
ダイワ日本国債ファンド(毎月分配型)	大和	8,024	60円	-0.5%	三菱UFJ 国内債券インデックスファンド	三菱UFJ	9,192円	15円	-0.8%

国内株式

ファンド名	投信会社	過去3ヶ月間*			ファンド名	投信会社	過去3ヶ月間*		
		3月22日 基準価額	3月22日 分配金	3月22日 リターン			3月22日 基準価額	3月22日 分配金	3月22日 リターン
インデックスファンドJPIX日経400	日興	26,675円	-	18.9%	フィデリティ・日本配当成長株・ファンド (分配重視型)	フィデリティ	13,744円	400円	20.6%
三菱UFJ インデックス225オープン	三菱UFJ	26,692円	-	22.1%	シュローダー日本株式オープン	シュローダー	22,476円	-	11.9%
リサーチ・アクティブ・オープン	野村	20,813円	-	17.6%	JPMジャパンマイスター	JPモルガン	31,174円	-	16.1%
デジタル情報通信革命 <愛称: O101(ゼロイチゼロイチ)>	大和	8,762円	-	16.8%	つみたて日本株式(TOPIX)	三菱UFJ	20,062円	-	18.9%
フィデリティ・日本成長株・ファンド	フィデリティ	39,662円	-	14.9%	つみたて日本株式(日経平均)	三菱UFJ	23,246円	-	22.2%
フィデリティ・日本小型株・ファンド	フィデリティ	48,899円	-	6.3%	八十二 信州応援日本株ファンド	明治安田	18,683円	-	19.0%

海外株式

ファンド名	投信会社	過去3ヶ月間*			ファンド名	投信会社	過去3ヶ月間*		
		3月22日 基準価額	3月22日 分配金	3月22日 リターン			3月22日 基準価額	3月22日 分配金	3月22日 リターン
グローバル・ロボティクス株式ファンド (1年決算型)	日興	38,990円	-	18.8%	グローバル・ハイクオリティ成長株株式ファンド (限定為替ヘッジ) <愛称: 未来の世界>	AM One	22,578円	-	11.7%
グローバル・ロボティクス株式ファンド (年2回決算型)	日興	13,013円	1,000円	18.4%	グローバル・ハイクオリティ成長株株式ファンド (為替ヘッジなし) <愛称: 未来の世界>	AM One	39,507円	-	20.2%
三菱UFJ 外国株式インデックスファンド	三菱UFJ	59,775円	210円	15.6%	アムンディ・グローバル・ストラテジー株式 ファンド(年2回決算型) <愛称: ロイヤルギフト>	アムンディ	22,135円	-	12.3%
新興国株式インデックスオープン	三菱UFJ	19,371円	-	9.5%	アムンディ・グローバル・ストラテジー株式 ファンド(毎月決算型) <愛称: ロイヤルギフト>	アムンディ	13,057円	300円	12.3%
次世代米国代表株ファンド <愛称: メジャー・リーダー>	三菱UFJ	10,395円	1,400円	15.3%	アムンディ・グローバル・ストラテジー株式 ファンド(年2回決算型・為替ヘッジあり) <愛称: ロイヤルギフト(ヘッジあり)>	アムンディ	11,480円	-	3.8%
次世代米国代表株ファンド(為替ヘッジあり) <愛称: メジャー・リーダー(ヘッジあり)>	三菱UFJ	10,202円	290円	6.6%	アムンディ・グローバル・ストラテジー株式 ファンド(毎月決算型・為替ヘッジあり) <愛称: ロイヤルギフト(ヘッジあり)>	アムンディ	10,233円	-	3.7%
ワールド・ビューティー・オープン (為替ヘッジなし)	三菱UFJ	10,834円	-	8.3%	フランクリン・テンブルトン・オーストラリア高配当株ファンド (毎月分配型)	フランクリン・テンブルトン	7,249円	150円	8.6%
ワールド・ビューティー・オープン (為替ヘッジあり)	三菱UFJ	8,430円	-	2.2%	フランクリン・テンブルトン・オーストラリア高配当株ファンド (年2回決算型)	フランクリン・テンブルトン	20,805円	-	8.7%
ベリキフォード・インバ外部投資ファンド<愛称: ポジティブ・チェンジ>	三菱UFJ	26,515円	-	8.8%	フランクリン・テンブルトン・アメリカ高配当株ファンド (毎月分配型・為替ヘッジなし)	フランクリン・テンブルトン	14,298円	180円	12.9%
ピクテ・グローバル・インカム株式 ファンド(毎月分配型)	ピクテ	2,536円	60円	5.0%	フランクリン・テンブルトン・アメリカ高配当株ファンド (年2回決算型・為替ヘッジなし)	フランクリン・テンブルトン	32,107円	-	12.9%
ピクテ新興国インカム株式ファンド (毎月決算型)	ピクテ	2,615円	15円	15.0%	GSグローバル・ビッグデータ投資戦略 Aコース(為替ヘッジあり)	ゴールドマン・サックス	17,069円	-	11.3%
グローバル・バリュー・オープン	野村	25,916円	-	10.7%	GSグローバル・ビッグデータ投資戦略 Bコース(為替ヘッジなし)	ゴールドマン・サックス	25,161円	-	18.7%
フィデリティ・ワールド高配当株・ファンド	フィデリティ	13,111円	60円	11.1%	つみたて先進国株式	三菱UFJ	27,692円	-	15.8%
フィデリティ・欧州株・ファンド	フィデリティ	53,576円	-	12.3%	つみたて先進国株式(為替ヘッジあり)	三菱UFJ	17,733円	-	7.8%
JPMアジア・オセアニア高配当株株式 ファンド<愛称: アジアの風>	JPモルガン	10,889円	155円	9.9%	つみたて新興国株式	三菱UFJ	15,381円	-	9.6%
JPM・BRICS5・ファンド <愛称: ブリックス・ファイブ>	JPモルガン	29,813円	-	4.3%	つみたて米国株式(S&P500)	三菱UFJ	24,779円	-	17.4%
セゾン資産形成の達人ファンド	セゾン	42,993円	-	12.8%	つみたて全世界株式	三菱UFJ	21,862円	-	15.3%
ひふみプラス	レオス・キャピタルワークス	63,115円	-	18.2%					

上記のデータは、各種の信頼できると考えられる情報源から、八十二証券(株)投資情報部が独自に取得したデータに基づき作成しておりますが、その正確性を保証するものではありません。各ファンドのリターンは全て分配金込み(再投資)に基づいて算出しております。

海外債券

ファンド名	投信会社	3月22日			過去3か月累積			ファンド名	投信会社	3月22日			過去3か月累積		
		基準価額	分配金	リターン	基準価額	分配金	リターン			基準価額	分配金	リターン			
世界銀行債券ファンド(毎月分配型) 〈愛称:ワールドサポーター〉	日興	2,727円	15円	6.9%	ノムラ・ボンド・インカム・オープン	野村	7,476円	10円	-1.6%						
世界のサイフ	日興	2,008円	30円	5.9%	野村先進国ヘッジ付き債券ファンド 〈愛称:エンタメくん〉	野村	7,417円	30円	-0.6%						
三菱UFJ 外国債券オープン (毎月分配型)	三菱UFJ	8,445円	30円	4.3%	野村PIMCO・世界インカム戦略ファンド Aコース(為替ヘッジあり 年2回決算型)	野村	9,986円	-	-0.4%						
三菱UFJ 世界国債インデックス ファンド(年1回決算型)	三菱UFJ	15,468円	10円	4.3%	ドルマネーファンド	AM One	9,863円	10円	7.8%						
三菱UFJ 豪ドル債券インカム オープン〈愛称:夢実月〉	三菱UFJ	4,313円	30円	3.0%	USストラテジック・インカム・ファンド Aコース(為替ヘッジなし)〈愛称:債券王〉	AM One	6,674円	20円	-2.4%						
ピムコ・エマージング・ボンド・オープン Aコース(為替ヘッジなし)	三菱UFJ	6,567円	105円	9.9%	USストラテジック・インカム・ファンド Bコース(為替ヘッジなし)〈愛称:債券王〉	AM One	8,207円	50円	6.1%						
ピムコ・エマージング・ボンド・オープン Bコース(為替ヘッジあり)	三菱UFJ	4,675円	30円	0.9%	DWSグローバル公益債券ファンド (年1回決算型)Cコース(為替ヘッジあり)	ドイチェ	9,454円	-	-2.0%						

不動産投信ほか

ファンド名	投信会社	3月22日			過去3か月累積			ファンド名	投信会社	3月22日			過去3か月累積		
		基準価額	分配金	リターン	基準価額	分配金	リターン			基準価額	分配金	リターン			
三菱UFJ Jリートオープン (3か月決算型)	三菱UFJ	3,121円	60円	2.0%	フィデリティ・USリートファンドA (為替ヘッジあり)	フィデリティ	6,505円	180円	-4.3%						
eMAXIS国内リートインデックス	三菱UFJ	34,322円	-	1.6%	フィデリティ・USリートファンドB (為替ヘッジなし)	フィデリティ	3,157円	105円	3.7%						
eMAXIS先進国リートインデックス	三菱UFJ	42,304円	-	3.7%	フィデリティ・USリートファンド (資産成長型)C(為替ヘッジあり)	フィデリティ	15,293円	-	-4.3%						
ワールド・リート・オープン(毎月決算型)	三菱UFJ	1,783円	30円	4.5%	フィデリティ・USリートファンド (資産成長型)D(為替ヘッジなし)	フィデリティ	29,726円	-	3.7%						
DIAMワールド・リート・インカム・オープン (毎月決算コース) 〈愛称:世界家主倶楽部〉	AM One	5,646円	45円	3.8%	eMAXISプラス コモディティインデックス	三菱UFJ	12,287円	-	7.0%						

バランス型

ファンド名	投信会社	3月22日			過去3か月累積			ファンド名	投信会社	3月22日			過去3か月累積		
		基準価額	分配金	リターン	基準価額	分配金	リターン			基準価額	分配金	リターン			
財産3分法ファンド(不動産・債券・株式) 毎月分配型	日興	3,380円	70円	7.9%	ビクテ・インカム・コレクション・ファンド (毎月分配型)〈愛称:インカム・コレクション〉	ビクテ	3,473円	30円	7.3%						
世界の財産3分法ファンド (不動産・債券・株式)毎月分配型	日興	11,799円	30円	6.9%	ビクテ・マルチアセット・アロケーション・ ファンド〈愛称:クアトロ〉	ビクテ	12,100円	-	4.0%						
三菱UFJ 6資産バランスファンド (2か月分配型)	三菱UFJ	12,246円	80円	5.9%	投資のソムリエ	AM One	10,561円	80円	2.2%						
三菱UFJ 6資産バランスファンド (成長型)	三菱UFJ	13,052円	200円	11.0%	東京海上・円資産バランスファンド (毎月決算型)〈愛称:円委会〉	東京海上	9,240円	40円	0.9%						
スマート・クオリティ・オープン(安定型) 1年決算型〈愛称:スマラップN〉	三菱UFJ	11,497円	-	2.3%	東京海上・円資産バランスファンド (年1回決算型)〈愛称:円委会(年1回決算型)〉	東京海上	10,642円	-	0.9%						
スマート・クオリティ・オープン(安定成長型)1年 決算型〈愛称:スマラップN〉	三菱UFJ	13,494円	-	5.0%	つみたて4資産均等バランス	三菱UFJ	16,555円	-	9.4%						
スマート・クオリティ・オープン(成長型) 1年決算型〈愛称:スマラップN〉	三菱UFJ	16,286円	-	8.8%	つみたて8資産均等バランス	三菱UFJ	16,016円	-	7.2%						
マイストーリー分配型(年6回) Bコース(為替ヘッジなし)	野村	11,950円	60円	8.3%	フィデリティ・ターゲット・デート・ファンド・ヘッジ 2040	フィデリティ	18,815円	-	9.0%						
ドイチェ・ライフ・プラン30	ドイチェ	14,557円	-	5.6%	フィデリティ・ターゲット・デート・ファンド・ヘッジ 2050	フィデリティ	28,047円	-	12.5%						
ドイチェ・ライフ・プラン50	ドイチェ	17,112円	-	9.6%	フィデリティ・ターゲット・デート・ファンド・ヘッジ 2060	フィデリティ	20,806円	-	15.1%						
ドイチェ・ライフ・プラン70	ドイチェ	19,354円	-	12.2%	セゾン・グローバルバランスファンド	セゾン	24,699円	-	9.1%						
					まるごとひふみ15	レオス・キャピタル ワークス	9,408円	-	1.3%						

上記のデータは、各種の信頼できると考えられる情報源から、八十二証券(株)投資情報部が独自に取得したデータに基づき作成しておりますが、その正確性を保証するものではありません。各ファンドのリターンは全て分配金込み(再投資)に基づいて算出しております。

3. 八十二銀行の「お客さま本位の業務運営」に関する取り組み

1. 資産運用に関する情報発信

2023年度は、「投資信託」または「特定の生命保険商品」をご契約いただいているお客さまのうち、ご高齢のお客さまを中心に、資産づくりに役立つ情報提供資料を送付いたしました。

投資信託の運用状況は日々のニュースや足元の景気動向により変動しますが、「分散」、「長期」、「積立」投資を組み合わせることで、世界経済の成長の恩恵を受け、長期的な投資資産の成長を期待することができます。

また、お客さまご自身の運用状況は、投資信託口座をインターネットバンキングに登録することで、いつでもオンラインでご確認いただけますので、ぜひご活用ください。

八十二銀行では、投資信託のご不明点に関するご案内や、お客さまのお考えに沿った資産運用のご相談などを随時承っております。お気軽にお取引店へお問い合わせください。

これからもお客さまのお役に立つ情報を発信してまいります。

八十二銀行ホームページを活用して、**投資信託をもっと便利に!**

- 投資信託販売件数ランキング
 - インターネットバンキング専用特約
 - 収益率(1ヵ月・1年・3年)
- ファンドの検索
 - 投資会社・ファンド名で探す
 - 投資対象で探す
 - ジャンル・テーマで探す
- ファンド情報のチェック
 - 詳細情報一覧
 - 目録閲覧・運用レポート
 - マーケット情報
 - マーケットレポート
- 動画でわかる資産づくり
 - 投資にまつわる各種ストーリーをご覧ください。

八十二銀行がお客さまの安心をサポート!

家族への備え・相続のご相談

八十二銀行ホームページにて家族への備え・相続に関する情報を発信しております。万が一のご不安に備えて、お客さまの安心をサポートします。

- 遺言作成
 - 遺言作成のメリット
 - 遺言の目的
 - 遺言の作成方法
- 相続対策
 - 相続税の負担軽減
 - 相続の円滑化
- 生命保険
 - 生命保険の活用
 - 生命保険の活用方法
- 不動産の活用
 - 不動産の活用方法
 - 不動産の活用メリット

楽天 (楽天証券) 株主 1,940 名 (2023年12月31日)

日本の家計金融資産を比べよう

2023年12月末の家計金融資産は、前年比で約17%増加しました。そのうち、貯蓄性金融資産は約14%増加しました。これは、貯蓄性金融資産の増加が、消費性金融資産の減少を上回ったためです。

また、2023年12月末の家計金融資産のうち、貯蓄性金融資産は約14%増加しました。これは、貯蓄性金融資産の増加が、消費性金融資産の減少を上回ったためです。

このように、貯蓄性金融資産の増加は、貯蓄性金融資産の増加が、消費性金融資産の減少を上回ったためです。

2. 「資産づくりオンラインセミナー」の開催

お客さまにタイムリーかつ必要な情報を提供できるよう、セミナー等を本部や営業店で企画・実施しております。より多くのお客さまに情報提供を行うため、2023年度は「資産づくりオンラインセミナー」を計4回実施しました。

各店舗における個別相談会を中心としたセミナーと合わせて、開催状況は当行ホームページにて常時ご確認いただけます。

開催月	タイトル		参加人数
2023年5月	第一部	当面のグローバル市場の見通し	33名
	第二部	「野村PIMCO・世界インカム戦略ファンド」の運用報告	
2023年8月	第一部	こう変わる! 新NISA制度!	105名
	第二部	「つみたてんとうシリーズ」のご紹介	
2023年12月	第一部	新NISAの活用方法	228名
	第二部	NISA対象ファンドのご紹介	
2024年3月	第一部	NISAを活用した「お金の育て方」	185名
	第二部	「セゾン・グローバルバランスファンド」 「セゾン資産形成の達人ファンド」の運用報告	

はちの資産づくりセミナー

事前申込制 参加無料

開催日時: 2024年3月3日(日) 14:00~15:30 (開場13:30)

第1部: NISAを活用した「お金の育て方」
第2部: 「セゾン・グローバルバランスファンド」
「セゾン資産形成の達人ファンド」の運用報告

講師: セゾン投信株式会社 担当者

参加方法: 会場参加 ホテルエニスタ 2階メディアーン 定員:100名様 (船本市本庄1丁目2-1) ※会場参加は先着順となります。

オンライン ZOOM 定員:500名様
申込: セゾンの個別相談センター申込予約センターへお申し込みください。

申込締切: 2024年2月22日(木)15:00まで

WEB申込: 申込受付期間中にお申し込みください。

4. 投資信託の販売状況について

2024年2月1日から2月29日までの当行投資信託の販売件数順位は、下表の通りとなりました。

店頭でのご購入は、株式に50%、債券に50%の比率で分散投資し、リスクを抑えながら安定したリターンの獲得を目指す「セゾン・グローバルバランスファンド」を購入されるお客さまが多くいらっしゃいます。

インターネットバンキングでのご購入は、日経平均株価に連動する「三菱UFJインデックス225オープン」が第1位となりました。

引き続き、お客さまのお考えやニーズに合わせて、また、お客さまの保有されている資産全体をお伺いしながら、最適な商品の組み合わせをご案内してまいります。

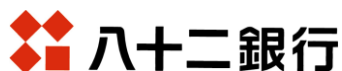
●投資信託販売件数ランキング(2024年2月1日～2月29日)

順位	店頭	順位	インターネットバンキング
	ファンド名		ファンド名
1	セゾン・グローバルバランスファンド	1	三菱UFJインデックス225オープン
2	グローバル・ロボティクス株式ファンド(年2回決算型)	2	次世代米国代表株ファンド<愛称:メジャー・リーダー>
3	グローバル・ロボティクス株式ファンド(1年決算型)	3	セゾン・グローバルバランスファンド
4	次世代米国代表株ファンド<愛称:メジャー・リーダー>	4	グローバル・ロボティクス株式ファンド(年2回決算型)
5	三菱UFJインデックス225オープン	5	グローバル・ロボティクス株式ファンド(1年決算型)
6	セゾン資産形成の達人ファンド	6	eMAXIS 国内リートインデックス
7	ひふみプラス	7	セゾン資産形成の達人ファンド
8	フィデリティ・日本配当成長株・ファンド*(分配重視型)	8	ひふみプラス
9	三菱UFJ外国株式インデックスファンド	9	フィデリティ・日本配当成長株・ファンド*(分配重視型)
10	三菱UFJ世界国債インデックスファンド(年1回決算型)	10	三菱UFJ外国株式インデックスファンド

●投資信託収益率ランキング 2024年2月末時点

順位	収益率1年(2023年3月1日～2024年2月29日)	順位	収益率3年(2021年3月1日～2024年2月29日)
	ファンド名		ファンド名
1	グローバル・ハイクオリティ成長株式ファンド(為替ヘッジなし) <愛称:未来の世界>	1	フランクリン・テンプレトン・アメリカ高配当株ファンド(年2回決算型)
2	つみたて日本株式(日経平均)	2	フランクリン・テンプレトン・アメリカ高配当株ファンド(毎月分配型)
3	【職場積立NISA専用】野村インデックスファンド・日経225 (Funds-i日経225)	3	つみたて米国株式(S&P500)
4	三菱UFJインデックス225オープン	4	つみたて先進国株式
5	グローバル・ロボティクス株式ファンド(1年決算型)	5	次世代米国代表株ファンド<愛称:メジャー・リーダー>
6	グローバル・ロボティクス株式ファンド(年2回決算型)	6	三菱UFJ外国株式インデックスファンド
7	つみたて米国株式(S&P500)	7	八十二信州応援日本株ファンド<愛称:がんばれ信州>
8	次世代米国代表株ファンド<愛称:メジャー・リーダー>	8	フィデリティ・日本配当成長株・ファンド(分配重視型)
9	フィデリティ・日本配当成長株・ファンド(分配重視型)	9	グローバル・バリュー・オープン
10	リサーチ・アクティブ・オープン	10	つみたて全世界株式

- 当レポートは、八十二銀行の取扱い投資信託の運用状況・投資環境に関する情報提供を目的として、八十二証券(株)投資情報部が作成したものであり、個別ファンドの投資勧誘を目的としたものではありません。
- 当レポートは金融商品取引法に基づく開示資料ではありません。また当レポートに記載されたいかなる内容も将来の投資利益を示唆あるいは保証するものではありません。
- 投資信託のリスクについて
投資信託は預金商品ではなく、元本の保証はありません。投資信託の基準価額は、組入れ有価証券等の値動きにより変動するため、投資元本を割込むリスクがあります。主なリスクには、組入れられる株式・債券などの価格変動による「価格変動リスク」、発行体の経営・財務状況や外部評価などの変化による「信用リスク」、「新興市場上場株への投資リスク」、日本以外の外国の株式・債券などを組入れ有価証券などとして投資を行う場合、為替相場の変動による「為替変動リスク」などがあります。これらのリスクはお客さまご自身にご負担いただきます。投資されるファンドのリスク・留意点等の詳細は、当該ファンドの投資信託説明書(交付目論見書)を必ずご覧ください。
- 投資信託にかかる手数料など諸費用について
投資信託は、ご購入時等に各種手数料がかかります。投資信託全般にかかる主な手数料は2024年3月25日現在次のとおりです。(八十二銀行では次の手数料を上限に手数料をいただきます。なお手数料は各ファンドは異なります)。投資されるファンドの各種手数料率等の詳細につきましては、各ファンドの投資信託説明書(交付目論見書)でご確認ください。
【申込手数料料率】申込金額の最大3.3%(税込)
【信託財産留保額】換金時の基準価額の最大0.5%
【信託報酬】ファンドの純資産総額に対し年率3.3%以内(税込)
※投資対象ファンドが成功報酬制を採用している場合、成功報酬額は運用実績により変動しますので、事前に料率・上限を表示することができません。
【その他費用】監査報酬・組入れ有価証券の売買手数料等
(その他の費用については運用状況等により変動するため事前に料率・上限額等を表示することができません。)
※各ファンドにかかる費用の最大合計額は、保有期間等に応じて異なりますので表示することができません。
- 投資信託をご購入の際には、投資信託説明書(交付目論見書)および目論見書補完書面を十分にご確認のうえ、ご自身でご判断ください。投資信託説明書(交付目論見書)は八十二銀行の本支店にご用意しております(ホームページでもご覧いただけます)。
- 投資信託は預金ではなく、預金保険制度の対象ではありません。
- 八十二銀行は投資者保護基金の会員ではなく、同基金による保護の対象ではありません。
- 八十二銀行は投資信託の販売会社です。投資信託の設定・運用は投信委託会社が行います。
- 八十二証券(株)は八十二銀行の子会社です。



商号等: 株式会社八十二銀行
登録金融機関 関東財務局長(登金)第49号
加入協会: 日本証券業協会、一般社団法人 金融先物取引業協会



商号等: 八十二証券株式会社
金融商品取引業者 関東財務局長(金商)第21号
加入協会: 日本証券業協会、一般社団法人 日本投資顧問業協会

- ◎ 保有している投資信託の運用状況をもっと詳しく聞きたい!
- ◎ 郵送された「取引残高報告書」はどのように見ればいいのか?
- ◎ 今、八十二銀行で取扱をしている投資信託や新商品について教えてほしい!



八十二のハローはちに
☎ 通話料無料 **0120-82-8682** (受付時間/9:00~17:00(土・日・祝日および12/31~1/3をのぞく) 音声ガイドに沿って操作してください。)